



Wöchentliche Challenge 2

Für Tüftler was zum Basteln



Für Tüftler und zum Anregen der Phantasie

Bastelt Euch dieses Herz, aus festerem Papier, Pappe oder noch besser, aus Holzresten, die Ihr vielleicht bei Euren Eltern im Keller findet, oder fragt sie einfach.



Hier die Bastelanleitung:

So, und jetzt versucht mal möglichst viele von diesen Figuren auf der nächsten Seite damit zu legen.

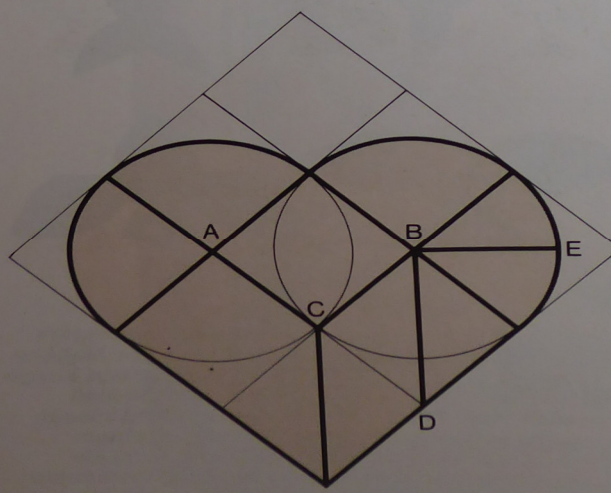
Das ist nicht so einfach!

Wer kann die meisten Figuren legen.
Fragt Eure Eltern, ob sie auch so viele zusammenbekommen.
Oder erfindet neue Figuren.

Schickt doch ein paar Bilder mit Lösungen an uns.



Wie man das Puzzle herstellt

Ein Gitter aus neun Quadraten zu je 2,5 mal 2,5 cm (siehe Zeichnung). Um die Schnittpunkte A und B Kreisbögen mit 2,5 cm Radius schlagen. Die Kanten, wie in der Zeichnung angegeben, mit starken Linien einzeichnen. Die Stücke aussägen oder ausschneiden, Holz und Plastik nachschleifen; Holz beiderseits mit Firnis oder Farbe streichen.



Wöchentliche Challenge 2

Für Tüftler was zum Basteln



Viel Spaß dabei und erzählt von Euren Erfahrungen,